

## Informe Rofex

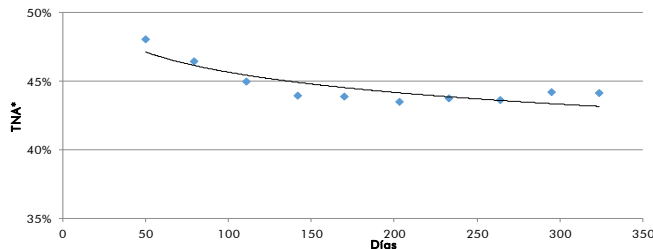
09/01/2019

ARS BGN Curncy 09/01/19

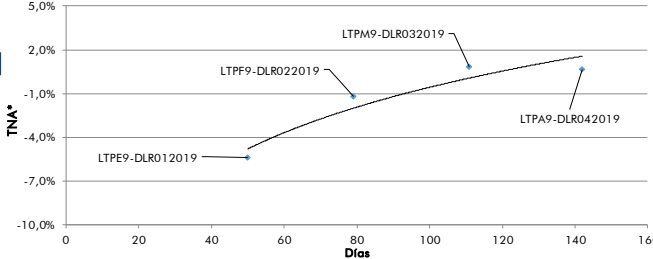
| Valor hoy | 37,3629    |       |        |         |           |       |      |           |         |
|-----------|------------|-------|--------|---------|-----------|-------|------|-----------|---------|
| POSICION  | Vto.       | Plazo | TC     | Var. TC | Tasa Imp. | Vol.* | % V. | Int. Ab.* | % I. A. |
| DLR012019 | 31/01/2019 | 22    | 38,460 | 2,94%   | 48,72%    | 256   | 35%  | 1.387     | 45%     |
| DLR022019 | 28/02/2019 | 50    | 39,820 | 6,58%   | 48,01%    | 223   | 30%  | 651       | 21%     |
| DLR032019 | 29/03/2019 | 79    | 41,120 | 10,06%  | 46,46%    | 81    | 11%  | 472       | 15%     |
| DLR042019 | 30/04/2019 | 111   | 42,470 | 13,67%  | 44,95%    | 59    | 8%   | 207       | 7%      |
| DLR052019 | 31/05/2019 | 142   | 43,750 | 17,09%  | 43,94%    | 33    | 5%   | 154       | 5%      |
| DLR062019 | 28/06/2019 | 170   | 45,000 | 20,44%  | 43,89%    | 27    | 4%   | 108       | 4%      |
| DLR072019 | 31/07/2019 | 203   | 46,400 | 24,19%  | 43,49%    | 11    | 1%   | 73        | 2%      |
| DLR082019 | 30/08/2019 | 233   | 47,800 | 27,93%  | 43,76%    | 0     | 0%   | 13        | 0%      |
| DLR092019 | 30/09/2019 | 264   | 49,150 | 31,55%  | 43,62%    | 20    | 3%   | 6         | 0%      |
| DLR102019 | 31/10/2019 | 295   | 50,700 | 35,70%  | 44,17%    | 20    | 3%   | 6         | 0%      |
| DLR112019 | 29/11/2019 | 324   | 52,000 | 39,18%  | 44,13%    | 0     | 0%   | 4         | 0%      |

\* en miles 730 3.081

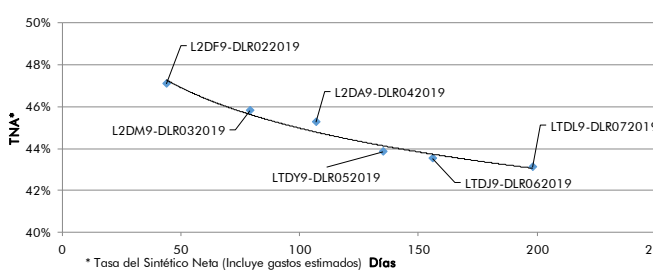
Tasas Implícitas - Valor Hoy



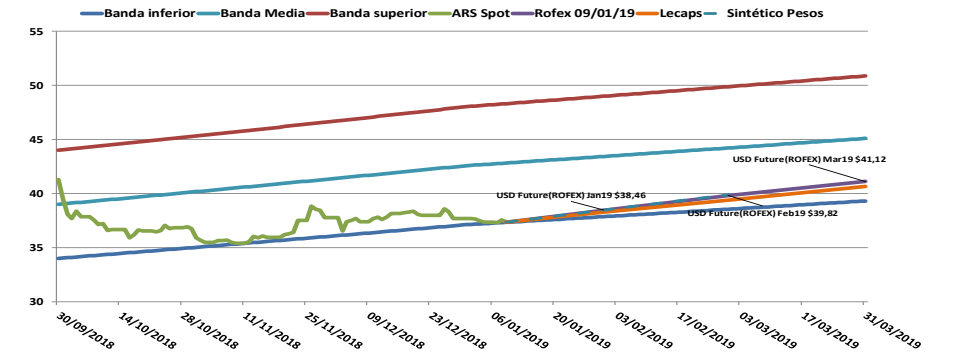
Sintético USD (Lecaps + Futuro de Dolar)



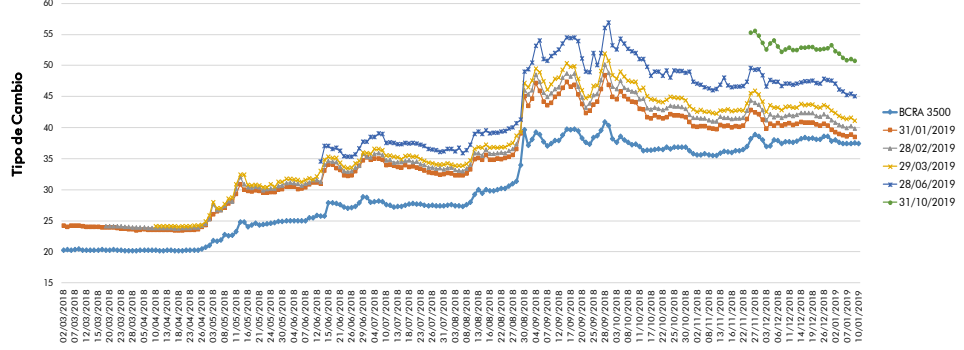
Sintético \$ (Letes USD - Vta Futuro USD)



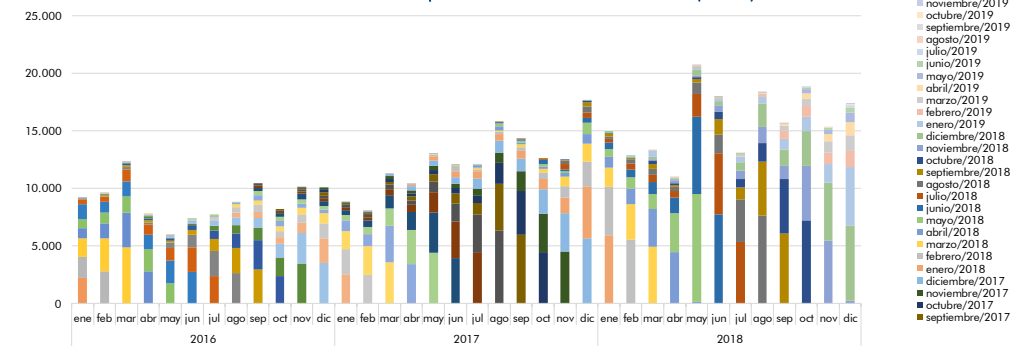
\* Tasa del Sintético Neto (Incluye gastos estimados) Días



Evolución Futuros Rofex - Dólar BCRA3500



Volumen mensual operado de Futuros Rofex Dólar BCRA3500 (en miles)



■ noviembre/2019  
 ■ octubre/2019  
 ■ septiembre/2019  
 ■ agosto/2019  
 ■ julio/2019  
 ■ junio/2019  
 ■ mayo/2019  
 ■ abril/2019  
 ■ marzo/2019  
 ■ febrero/2019  
 ■ enero/2019  
 ■ diciembre/2018  
 ■ noviembre/2018  
 ■ octubre/2018  
 ■ septiembre/2018  
 ■ agosto/2018  
 ■ julio/2018  
 ■ junio/2018  
 ■ mayo/2018  
 ■ abril/2018  
 ■ marzo/2018  
 ■ febrero/2018  
 ■ enero/2018  
 ■ diciembre/2017  
 ■ noviembre/2017  
 ■ octubre/2017  
 ■ septiembre/2017

El presente documento ha sido realizado por Argenfund S.A. con fines estrictamente informativos. No debe ser tomado como una invitación a suscribir cuotas ni como una oferta de compra o venta de valores. El documento se ha realizado con fuentes de información consideradas confiables, pero la empresa no puede garantizar la exactitud de las mismas. Los fondos comunes de inversión están sometidos a variaciones en los precios de los activos que pueden afectar su rendimiento. Los rendimientos pasados de los fondos comunes de inversión no garantizan el desempeño futuro de los mismos. Las inversiones en cuotas partes del Fondo no constituyen depósitos en Banco Macro S.A. a los fines de la Ley de Entidades Financieras ni cuentan con ninguna de las garantías que tales depósitos a la vista o a plazo puedan gozar de acuerdo con la legislación y reglamentación aplicables en materia de depósitos en entidades financieras. Asimismo, Banco Macro S.A. se encuentra impedida por normas del Banco Central de la República Argentina de asumir, tácita o expresamente, compromiso alguno en cuanto al mantenimiento, en cualquier momento, del valor del capital invertido, al rendimiento, al valor del rescate de la cuota partes o al otorgamiento de liquidez a tal fin. Gráficos de Elaboración propia. Fuentes Bloomberg y Borsar.